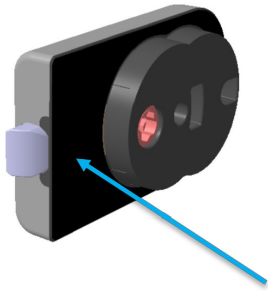
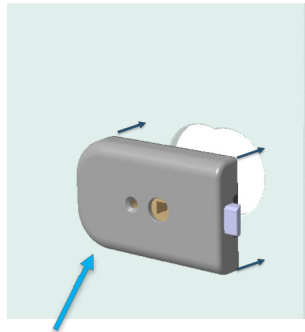


ASENNUSOHJE

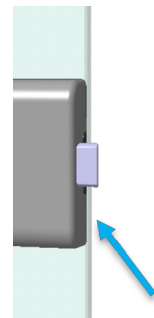
**KUURA** ovipainike ja lukkorunko



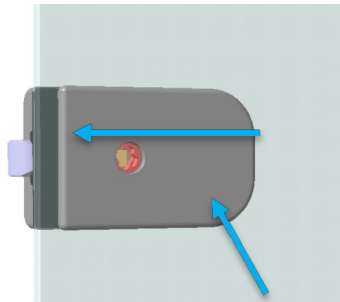
1. IRROITA LUKKORUNGON OSAT TOISISTAAN.



2. ASENNA LUKKORUNKO LASIOVEEN.

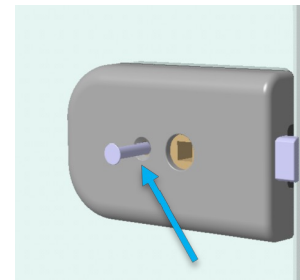


3. HUOM! VARMISTA, ETTÄ LUKKORUNKO TULEE SUORAAN.

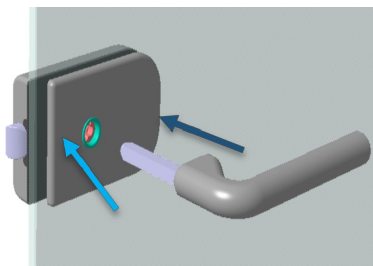


4. ASENNA PEITEHELA LASIOVEEN LUKKORUNGON VASTAPUOLELLE.

HUOM! VARMISTA, ETTÄ PEITEHELA TULEE SUORAAN.

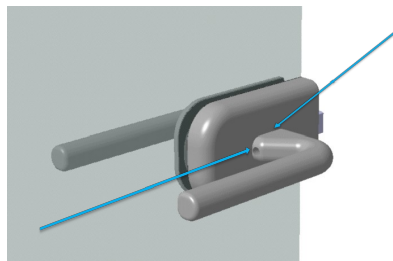


5. KIINNITÄ LUKKORUNKO JA PEITEHELA RUUVILLA.



6. ASENNA OVIPAINIKE JA KARA LUKKORUNKOON.

HUOM! VARMISTA, ETTÄ OVIPAINIKKEEN HOLKKI ON PAIKOILLAAN.



7. ASENNA OVIPAINIKE VASTAPUOLELLE. PAINA OVIPAINIKE TIUKASTI LUKKORUNKOA VASTEN JA KIRISTÄ RUUVI.

HUOM! VARMISTA, ETTÄ OVIPAINIKKEEN HOLKKI ON PAIKOILLAAN.